

A modern interior space featuring a large, dark, sculptural ceiling fan. The room has a light-colored concrete wall and floor. On the left, there is a light blue sofa with a patterned throw pillow. In the center, a green armchair is positioned next to a black coffee table with a glass and some wooden coasters. A large window on the right side of the room allows natural light to enter. The overall aesthetic is minimalist and contemporary.

# 2016

## VENTILADORES de T e c h o

45 Años  
Creciendo juntos  
**ESTEVEZ®**

**CASABIANCA®**  
FAN COMPANY

*Hunter*  
SINCE 1886

Líder en innovación. Apasionado del arte. Creación superior. Ese es el mundo que habitamos de forma cotidiana - el mundo de **Casablanca**. Se trata de compartir la inspiración. Seguir su propio camino. Y nunca conformarse con nada menor a lo extraordinario.

## Tropical

MOZAMBIQUE,  
CARIBBEAN  
BREEZE, *pág. 39*;  
WEST INDIES II,  
GULF WINDS,  
*pág. 40*

## Exteriores

BAYVIEW, *pág. 41*;  
KEY BISCAYNE,  
GRAND CAYMAN,  
*pág. 42*;  
CABO FRIO, *pág. 43*;  
OUTDOOR  
ELEMENTS, *pág. 44*;  
MARIBEL, *pág. 45*;  
MARINER, SEA AIR,  
*pág. 46*;  
BRIDGEPORT, *pág. 47*

## Infantil

BASEBALL,  
DISCOVERY,  
FANTASY  
FLYER, *pág. 48*;  
DREAMLAND,  
ANNABELLE, *pág. 49*

## Revolutions

CLASSIC PLUS,  
*pág. 50*;  
CLASSIC ELITE,  
*pág. 51*;  
SOLARIS, *pág. 52*;  
DEBONAIRE,  
CONTESSA,  
*pág. 53*;  
SPRITE, *pág. 54*;  
INDUSTRIAL,  
PICCOLO, *pág. 55*

## Accesorios

SIMPLE  
CONNECT, *pág. 56*;  
CONTROLES DE  
VENTILADOR, *pág. 58*;  
LUMINARIOS PARA  
VENTILADOR, *pág. 59*;  
VARILLAS DE  
EXTENSIÓN,  
*pág. 60*;  
¿CÓMO ELEGIR  
VENTILADOR DE  
TECHO? *pág. 61*;  
ÍNDICE POR  
CÓDIGO, *pág. 62*

**59144**

60 pg Granito con 3 Aspas  
Granito



## STINGRAY

- Motor tipo DC, ultra poderoso, 4 a 5 veces más eficiente que los motores típicos
- 6 velocidades
- 3 posiciones de montaje
- Incluye kit de luz de LED atenuable y cubierta
- Garantía de por vida en el motor, un año de garantía en partes electrónicas
- Control remoto incluido de 6 velocidades

Flujo de Aire  
6684 CFM

Revoluciones  
por Minuto  
167 RPM

Eficiencia  
Flujo de Aire  
209.5 CFM/W



**LUZ OPCIONAL  
CUBIERTA INCLUIDA**



**59143**

60 pg Blanco Porcelana con 3 Aspas  
Blanco Porcelana



**LUZ OPCIONAL  
CUBIERTA INCLUIDA**

**ESTEVEZ®**

**59092**

54 pg Óxido Industrial con 5 Aspas  
Madera de Río, Cristal Blanco



## STEALTH

- Luminario integrado LED
- Sistema de Montaje de Dos Posiciones
- Recubrimiento Dust Armor™ que repele la acumulación de polvo
- Control de pared

Flujo de Aire  
6565 CFM

Revoluciones  
por Minuto  
184 RPM

Eficiencia  
Flujo de Aire  
73 CFM/W



**59090**

54 pg Níquel Cepillado con 5 Aspas  
Nogal Oscuro, Cristal Blanco



**59093**

54 pg Acero Envejecido con 5 Aspas  
Madera Gris Lavada, Cristal Blanco



**59091**

54 pg Blanco Nieve con 5 Aspas  
Blanco Nieve Brillante, Cristal Blanco



**59094**

54 pg Níquel Cepillado con 5 Aspas  
Platino, Cristal Blanco

NOTA: La fotografía del control pudiera variar respecto al producto





## 59109

56 pg Níquel Cepillado con 5 Aspas  
Reversibles Nogal / Nogal Quemado  
Cristal Transparente Escarchado

## ZUDIO

- Motor Direct Drive™
- Las aspas y brazos giran alrededor del cuerpo del ventilador
- Recubrimiento Dust Armor™ que repele la acumulación de polvo
- Luminario integrado LED
- Garantía de por vida en el motor
- Control de pared

Flujo de Aire  
6468 CFM

Revoluciones  
por Minuto  
185 RPM

Eficiencia  
Flujo de Aire  
76 CFM/W



## 59110

56 pg Blanco Nieve con 5  
Aspas Blanco Nieve, Cristal  
Transparente Escarchado



**59068**

54 pg Níquel Cepillado con 4 Aspas Reversibles Nogal / Nogal Quemado, Cristal Blanco

## BULLET

- Motor Direct Drive™
- Incluye cubierta de varilla de extensión (para usar en al menos 2.74 m de altura)
- Requiere soporte de suspensión adicional (incluido)
- Incluye varillas de extensión de 2.5" y 12"
- Luminario halógeno integrado (lámpara incluida)
- Garantía de por vida en el motor
- Control de pared

Flujo de Aire  
5114 CFM

Revoluciones  
por Minuto  
167 RPM

Eficiencia  
Flujo de Aire  
209.5 CFM/W



**59069**

54 pg Cocoa Cepillado con 4 Aspas Reversibles Nogal / Nogal Quemado, Cristal Blanco



**59070**

54 pg Blanco Nieve con 4 Aspas Blanco Nieve, Cristal Blanco

NOTA: La fotografía del control pudiera variar respecto al producto

**59081**

54 pg Grafito con 3 Aspas  
Reversibles Nogal / Grafito  
Cristal Blanco



## TRIDENT

- Motor Direct Drive™
- Incluye cubierta para opción sin luz
- Luminario halógeno integrado (Lámpara incluida)
- Recubrimiento Dust Armor™ que repele la acumulación de polvo
- Garantía de por vida en el motor
- Control de pared

Flujo de Aire  
7010 CFM

Revoluciones  
por Minuto  
218 RPM

Eficiencia  
Flujo de Aire  
82 CFM/W




**59082**

54 pg Blanco Nieve con 3 Aspas  
Blanco Nieve, Cristal Blanco



**59083**

54 pg Níquel Cepillado con 3 Aspas  
Reversibles Espresso / Nogal Ahumado  
Cristal Blanco



## 60334 (23B002)

84 pg Blanco Nieve 60334 con 5 Aspas  
Seda Blanca (Aspas no incluidas)

## MALIBU STAR

- Motor XLP-2000™
- Estructura del ventilador compuesta por rueda de cadena de bicicleta
- Aspas de seda y caña de pescar
- Detalles en Cromo
- Varilla de extensión de 31 cm
- Garantía de por vida en el motor
- Control de pared

Flujo de Aire  
5170 CFM

Revoluciones  
por Minuto  
83 RPM

Eficiencia  
Flujo de Aire  
47.4 CFM/W



## 60816 (MS2)

Aspas de Seda Blanca



## FOUR SEASONS III OUTSIDER

- Motor Direct Drive™
- Certificado por ETL para uso en zonas húmedas (ETL DAMP)
- Motor resistente a la humedad
- Construcción de acero inoxidable
- Garantía de por vida en el motor
- Control de cadena

Flujo de Aire  
5439 cfm

Revoluciones  
por Minuto  
255 rpm

Eficiencia  
Flujo de Aire  
90.7 cfm/W



## 83U11D

52 pg Blanco Nieve con 5 Aspas  
ABS Blanco para uso exterior

NOTA: La fotografía del control pudiera variar respecto al producto

## 59064

52 pg Níquel Cepillado con 3 Aspas  
Reversibles Espresso / Nogal, Cristal  
Blanco



## TERCERA

- Motor Direct Drive™
- Luminario halógeno integrado (dos lámparas incluidas)
- Recubrimiento Dust Armor™ que repele la acumulación de polvo
- Garantía de por vida en el motor
- Control de pared

Flujo de Aire  
6233 CFM

Revoluciones  
por Minuto  
210 RPM

Eficiencia  
Flujo de Aire  
76.6 CFM/W



## 59065

52 pg Blanco Nieve con 3 Aspas  
Blanco Nieve, Cristal Blanco

## RIELLO

- Motor Direct Drive™
- Luminario integrado LED
- Recubrimiento Dust Armor™ que repele la acumulación de polvo
- Garantía de por vida en el motor
- Control de pared

Flujo de Aire  
6916 CFM

Revoluciones  
por Minuto  
180 RPM

Eficiencia  
Flujo de Aire  
79.32 CFM/W



## 59119

60 pg Bronce Virgen con 3 Aspas  
Nogal, Cristal Escarchado



## 59121

60 pg Blanco Nieve con 3 Aspas  
Blanco Nieve, Cristal Escarchado



**59023**

52 pg Cocoa Cepillado con 5 Aspas  
Espresso, Cristal Blanco



## ISOTOPE

- Motor Direct Drive™
- Ideal para techos bajos
- Luminario halógeno integrado (lámpara incluida)
- Recubrimiento Dust Armor™ que repele la acumulación de polvo
- Garantía de por vida en el motor
- Control de pared

Flujo de Aire  
3859 CFM

Revoluciones  
por Minuto  
171 RPM

Eficiencia  
Flujo de Aire  
55.9 CFM/W



**59021**

52 pg Blanco Nieve con 5 Aspas  
Blanco Nieve, Cristal Blanco



**59022**

52 pg Níquel Cepillado con 5 Aspas  
Espresso, Cristal Blanco

NOTA: La fotografía del control pudiera variar respecto al producto

59222



54 pg Blanco Fresco con 3 Aspas Blanco Fresco, Cristal Blanco

## SYMPHONY

- Motor WhisperWind®
- Sistema de Montaje de Dos Posiciones: inclinado y estándar
- Cánope Installer's Choice
- Habilitado para Wi-Fi, compatible con Apple Home Kit
- Luminario integrado (2 x LED atenuable 10W)
- Garantía de por vida en el motor
- Control remoto

Flujo de Aire  
5730 CFM

Revoluciones  
por Minuto  
XX RPM\*

Eficiencia  
Flujo de Aire  
65.3 CFM/W



\*Información no disponible al momento de impresión

## SIGNAL

- Motor WhisperWind®
- Sistema de Montaje de Dos Posiciones: inclinado y estándar
- Cánope Installer's Choice
- Habilitado para Wi-Fi, compatible con Apple Home Kit
- Luminario integrado (2 x LED atenuable 10W)
- Garantía de por vida en el motor
- Control remoto

Flujo de Aire  
6602 CFM

Revoluciones  
por Minuto  
XX RPM\*

Eficiencia  
Flujo de Aire  
82.8 CFM/W



\*Información no disponible al momento de impresión



59224



54 pg Níquel Satinado 3 Aspas Reversibles Nogal Mejorado / Roble Quemado, Cristal Blanco

59210

52 pg Bronce Premier con 3 Aspas Reversibles  
Nogal Gris / Caoba Oscuro, Cristal Blanco



## SENTINEL

- Motor WhisperWind®
- Sistema de Montaje Installer's Choice de Tres Posiciones
- Luminario integrado (2 x LED atenuable 10W)
- Garantía de por vida en el motor
- Control remoto

Flujo de Aire  
5122 CFM

Revoluciones  
por Minuto  
XX RPM\*

Eficiencia  
Flujo de Aire  
83 CFM/W

NEW

\*Información no disponible al momento de impresión



LED



59211

52 pg Pizarra Cepillada con 3 Aspas Reversibles  
Roble Gris Claro / Nogal Gris, Cristal Blanco



ENSAMBLE OPCIONAL  
DE 3 ASPAS

## HFC-96

- Motor WhisperWind®
- Sistema de Montaje de Dos Posiciones: inclinado y estándar
- Sistema de Ensamble Opcional de 6 o 3 aspas
- Certificado por ETL para uso en zonas húmedas (ETL DAMP)
- Aprobado para su uso en exteriores cubiertos tales como terrazas techadas y patios
- Garantía de 15 años en el motor
- Control de pared

Flujo de Aire	Revoluciones por Minuto	Eficiencia
13109 CFM (3 aspas)	58 RPM	Flujo de Aire
11899 CFM (6 aspas)		121 CFM/W



59133

96 pg Metal Satinado con 6 Aspas de Aluminio Metal Satinado



59132

96 pg Blanco Fresco con 6 Aspas de Aluminio Blanco Fresco



ENSAMBLE OPCIONAL  
DE 3 ASPAS



**ENSAMBLE OPCIONAL  
DE 3 ASPAS**

## HFC-72

- Motor WhisperWind®
- Sistema de Montaje de Dos Posiciones: inclinado y estándar
- Sistema de Ensamble Opcional de 6 o 3 aspas
- Recubrimiento de Dust Armor™ que repele la acumulación de polvo
- Certificado por ETL para uso en zonas húmedas (ETL DAMP)
- Aprobado para su uso en exteriores cubiertos tales como terrazas techadas y patios
- Garantía de por vida en el motor
- Control de pared

Flujo de Aire  
8926 CFM (6 aspas)  
9975 CFM (3 aspas)


Revoluciones  
por Minuto  
86 RPM

Eficiencia  
Flujo de Aire  
92 CFM/W (6 aspas)  
105 CFM/W (3 aspas)



**59136**

72 pg Negro Mate con 6 Aspas de  
Aluminio Negro Mate



**59134**

72 pg Blanco Fresco con 6 Aspas de  
Aluminio Blanco



**ENSAMBLE OPCIONAL  
DE 3 ASPAS**

NOTA: La fotografía del control pudiera variar respecto al producto



59219

48 pg Bronce Noble y Níquel Cepillado con  
3 Aspas Reversibles Nogal Oscuro / Roble Negro,  
Cristal Blanco



## LEONI

- Motor WhisperWind®
- Sistema de Montaje Installer's Choice de Tres Posiciones
- Luminario integrado (2 x LED atenuable 10W)
- Garantía de por vida en el motor
- Control remoto

Flujo de Aire  
XX CFM\*

Revoluciones  
por Minuto  
XX RPM\*

Eficiencia  
Flujo de Aire  
XX CFM/W\*



\*Información no disponible al momento de impresión



59220

48 pg Bronce Noble y Bronce Moderno con  
3 Aspas Reversibles Nogal Oscuro / Roble  
Negro, Cristal Blanco

59085

48 pg Cromo Cepillado con 4 Aspas  
Plásticas Transparentes Retráctiles,  
Cristal Blanco

## FANAWAY

- Motor WhisperWind®
- Sistema de Montaje de Dos Posiciones:  
inclinado y estándar
- Aspas retráctiles
- Cuando el ventilador es encendido, las aspas  
se deslizan hacia fuera por fuerzas  
centrífugas y descansan dentro del  
ventilador mientras está apagado
- Luminario integrado de bajo consumo de  
energía
- Garantía de por vida en el motor
- Control remoto incluido

Flujo de Aire  
4186 CFM

Revoluciones  
por Minuto  
255 RPM

Eficiencia  
Flujo de Aire  
86 CFM/W



Cuando el ventilador  
se encuentra apagado,  
las aspas se ocultan.



Cuando el ventilador  
se encuentra encendido,  
las aspas emergen.

## EL DISEÑO QUE SE HARÁ EVIDENTE. EL VENTILADOR, NO TANTO.

Usted nunca ha visto un ventilador como este. Y las aspas retráctiles, tal vez nunca las verá en ningún otro ventilador. Han sido internacionalmente reconocidas las funciones de Fanaway, tanto la del luminario colgante, como la del ventilador. Ambas propiedades proveen un diseño estético para cualquier ambiente.

El encendido del ventilador crea una fuerza centrífuga que permite que las aspas se desplieguen. Apague el ventilador, entonces las aspas se retraerán y ocultarán, la unidad entonces se transforma en un luminario colgante fino y moderno. Para completar la escena, este revolucionario ventilador se caracteriza por estar fabricado en materiales reciclables, iluminar con un bajo consumo de energía y contar con la máxima eficiencia energética.

NOTA: La fotografía del control pudiera variar respecto al producto



# Contemporáneo

59141

52 pg Níquel Cepillado con 3 Aspas  
Roble Oscuro, Cristal Blanco

## MORELLI

- Motor WhisperWind®
- Sistema de Montaje Unido al Techo
- Recubrimiento Dust Armor™ que repele la acumulación de polvo en las aspas
- Luminario integrado para lámparas tipo CFL
- Garantía de por vida en el motor
- Control remoto

Flujo de Aire  
5133 CFM

Revoluciones  
por Minuto  
235 RPM

Eficiencia  
Flujo de Aire  
79 CFM/W



## CONTEMPO

- Motor WhisperWind®
- Sistema de Montaje de Dos Posiciones: inclinado y estándar
- Sistema de Cánope HandsFree™ (Manos Libres)
- Recubrimiento de Dust Armor™ que repele la acumulación de polvo
- Luminario integrado de bajo consumo de energía
- Garantía de por vida
- Control remoto

Flujo de Aire  
5066 CFM

Revoluciones  
por Minuto  
178 RPM

Eficiencia  
Flujo de Aire  
76 CFM/W



25817

52 pg Ónix con 5 Aspas  
Reversibles Maple Oscuro  
/ Chocolate, Cristal Ámbar



25816 (59013)

52 pg Níquel Cepillado con 5 Aspas  
Reversibles Nogal Oscuro /  
Cerezo Inglés, Cristal Blanco



59039

54 pg Níquel Cepillado con 5 Aspas  
Reversibles Nogal Quemado / Caoba  
Quemado, Cristal Blanco

## WINDEMERE

- Motor WhisperWind®
- Sistema de Montaje Installer's Choice® de Tres Posiciones
- Recubrimiento Dust Armor™ que repele la acumulación de polvo
- Luminario integrado
- Garantía de por vida en el motor
- Control remoto

Flujo de Aire  
6434 CFM

Revoluciones  
por Minuto  
188 RPM

Eficiencia  
Flujo de Aire  
75 CFM/W



## ALTADENA

- Motor WhisperWind®
- Sistema de Montaje Installer's Choice® de Tres Posiciones
- Luminario integrado con dos bases E26
- Garantía de por vida en el motor
- Control remoto

Flujo de Aire  
6615 CFM

Revoluciones  
por Minuto  
183 RPM

Eficiencia  
Flujo de Aire  
84 CFM/W



21873

56 pg Níquel Cepillado con 5 Aspas  
Reversibles Chocolate / Maple, Cristal  
Blanco

21877

56 pg Blanco con 5 Aspas  
Reversibles Blanco / Maple, Cristal  
Blanco

NOTA: La fotografía del control pudiera variar respecto al producto

*Hunter*

Contemporáneo

ESTEVEZ®

## 59010

52 pg Pewter Antiguo con 5 Aspas  
Reversibles Maple Oscuro / Palo  
de Rosa, Cristal Blanco

### DOMINO

- Motor WhisperWind®
- Sistema de Montaje de Dos Posiciones:  
inclinado y estándar
- Recubrimiento de Dust Armor™ que repele la  
acumulación de polvo
- Luminario integrado superior e inferior
- Garantía de por vida en el motor
- Control de cadena

Flujo de Aire  
4560 CFM

Revoluciones  
por Minuto  
148 RPM

Eficiencia  
Flujo de Aire  
80 CFM/W



### SONIC

- Motor WhisperWind®
- Sistema de Montaje de Dos Posiciones:  
inclinado y estándar
- Recubrimiento de Dust Armor™ que repele la  
acumulación de polvo
- Luminario integrado para lámpara tipo GU24  
CFL
- Garantía de por vida en el motor
- Control remoto

Flujo de Aire  
5820 CFM

Revoluciones  
por Minuto  
143 RPM

Eficiencia  
Flujo de Aire  
84 CFM/W



## 59073

52 pg Blanco con 4 Aspas  
Reversibles Blanco / Maple,  
Cristal Blanco

## 59072

52 pg Níquel Cepillado con 4 Aspas  
Reversibles Negro / Maple,  
Cristal Blanco



59171

46 pg Níquel Cepillado con 4 Aspas  
Reversibles Roble Negro / Roble Tostado,  
Cristal Transparente



## ACADIA

- Motor WhisperWind®
- Sistema de Montaje Installer's Choice® de Tres Posiciones
- Recubrimiento Dust Armor™ que repele la acumulación de polvo en las aspas
- Luminario integrado para lámparas tipo CFL
- Garantía de por vida en el motor
- Control de cadena

Flujo de Aire  
4821 CFM

Revoluciones  
por Minuto  
216 RPM

Eficiencia  
Flujo de Aire  
79 CFM/W



59053 (21618)

52 pg Bronce Cepillado 5 Aspas  
Reversibles Negro / Nogal, Cristal Blanco

59052

52 pg Níquel Cepillado 5 Aspas  
Reversibles Cerezo / Maple, Cristal Blanco



## PALERMO

- Motor WhisperWind®
- Sistema de Montaje Installer's Choice® de Tres Posiciones
- Sistema de Cánope WobbleFree™ (Libre de bamboleo)
- Recubrimiento de Dust Armor™ que repele la acumulación de polvo
- Luminario integrado de bajo consumo de energía (para 59052 y 59053 tipo GU24 CFL)
- Garantía de por vida en el motor
- Control remoto

Flujo de Aire  
5791 CFM

Revoluciones  
por Minuto  
167 RPM

Eficiencia  
Flujo de Aire  
80 CFM/W



NOTA: La fotografía del control pudiera variar respecto al producto

Hunter

Contemporáneo

ESTEVEZ®

23591

56 pg Chocolate con 4 Aspas  
Chocolate, Cristal tipo Lino  
Ambarino



## VALHALLA

- Motor AirMax®
- Sistema de Montaje Dos Posiciones: inclinado y estándar
- Sistema de Cánope WobbleFree™ (Libre de bamboleo)
- Sistema de Cánope HandsFree™ (Manos Libres)
- Luminario integrado de bajo consumo
- Garantía de por vida en el motor
- Control remoto

Flujo de Aire  
4348 CFM

Revoluciones  
por Minuto  
153 RPM

Eficiencia  
Flujo de Aire  
18.74 CFM/W



23590

56 pg Haya Clara con 4 Aspas  
Haya Clara, Cristal tipo Lino  
Blanco



20591

56 pg Chocolate con 4 Aspas  
Plásticas Chocolate, Cristal  
tipo Lino Ambarino

## SCANDINAVIA

- Motor AirMax®
- Sistema de Montaje de Dos Posiciones: inclinado y estándar
- Sistema de Cánope WobbleFree™ (Libre de bamboleo)
- Sistema de Cánope HandsFree™ (Manos Libres)
- Luminario integrado
- Garantía de por vida en el motor
- Control de pared

Flujo de Aire  
4348 CFM

Revoluciones  
por Minuto  
153 RPM

Eficiencia  
Flujo de Aire  
18.74 CFM/W



## 21183

52 pg Bronce Pátina con 4 Aspas  
Plásticas Chocolate, Cristal Ámbar  
Arremolinado tipo Cono



## ZOË

- Motor WhisperWind®
- Sistema de Montaje Installer's Choice® de Tres Posiciones
- Sistema de Cánope WobbleFree™ (Libre de bamboleo)
- Aspas de corte estilo único
- Luminario integrado
- Garantía de por vida en el motor
- Control remoto

Flujo de Aire  
5494 CFM

Revoluciones  
por Minuto  
163 RPM

Eficiencia  
Flujo de Aire  
45.4 CFM/W



## 21185

52 pg Níquel Cepillado con 4 Aspas  
Plásticas Maple, Cristal Ámbar  
tipo Cono



## 21187

52 pg Níquel Cepillado con 4 Aspas  
Plásticas Maple, Cristal Ámbar tipo  
Cilindro

## WEST END

- Motor WhisperWind®
- Sistema de Montaje Installer's Choice® de Tres Posiciones
- Sistema de Cánope HandsFree™ (Manos Libres)
- Luminario integrado
- Garantía de por vida en el motor
- Control remoto

Flujo de Aire  
5494 CFM

Revoluciones  
por Minuto  
163 RPM

Eficiencia  
Flujo de Aire  
45.4 CFM/W



NOTA: La fotografía del control pudiera variar respecto al producto



## 28111

56 pg Níquel Cepillado con 5 Aspas  
Reversibles Maple / Grafito, Cristal  
Blanco


## LUGANO

- Motor AirMax®
- Sistema de Montaje de Dos Posiciones:  
inclinado y estándar
- Sistema de Cánope WobbleFree™ (Libre de  
bamboleo)
- Luminario integrado
- Garantía de por vida en el motor
- Control remoto

Flujo de Aire  
6538 CFM

Revoluciones  
por Minuto  
153 RPM

Eficiencia  
Flujo de Aire  
29.72 CFM/W



## 28110

56 pg Blanco con 5 Aspas  
Blanco, Cristal Blanco



## 20498

56 pg Ónix con 5 Aspas  
Reversibles Nogal Oscuro / Nogal, Cristal  
Ámbar



## 28112

56 pg Grafito con 5 Aspas  
Reversibles Maple / Grafito, Cristal Blanco



## 21806 (59054)

54 pg Níquel Cepillado con 3 Aspas  
Haya Café, Cristal Blanco

### EURUS

- Motor Air Max®
- Sistema de Montaje de Dos Posiciones:  
inclinado y estándar
- Luminario integrado de bajo consumo de  
energía
- Cristal Escarchado Blanco tipo Globo
- Garantía de por vida en el motor
- Control remoto

Flujo de Aire  
6103 CFM

Revoluciones  
por Minuto  
172 RPM

Eficiencia  
Flujo de Aire  
70 CFM/W



### URBANO

- Motor WhisperWind®
- Sistema de Cánope HandsFree™ (Manos Libres)
- Luminario integrado
- Cristal tipo tazón
- Garantía de por vida en el motor
- Control de pared

Flujo de Aire  
xxxx cfm

Revoluciones  
por Minuto  
xxx rpm

Eficiencia  
Flujo de Aire  
xx cfm/W



\*Información no disponible al momento de impresión



## 21367

52 pg Blanco con 3 Aspas  
Reversibles Blanco / Maple,  
Cristal Blanco



## 21368

52 pg Níquel Cepillado con 3 Aspas  
Reversibles Maple / Chocolate,  
Cristal Blanco

NOTA: La fotografía del control pudiera variar respecto al producto



20250

52 pg Cromo Cepillado con 3 Aspas  
Reversibles Gris / Teca, Cristal Blanco

## LITE INDUSTRIE

- Motor AirMax®
- Sistema de Montaje Installer's Choice® de Tres Posiciones
- Sistema de Cánope WobbleFree™ (Libre de bamboleo)
- Luminario integrado
- Garantía de por vida en el motor
- Control de pared

Flujo de Aire  
6107 CFM

Revoluciones  
por Minuto  
187 RPM

Eficiencia  
Flujo de Aire  
73 CFM/W



20251

52 pg Blanco con 3 Aspas  
Reversibles Blanco / Maple,  
Cristal Blanco

## RETRO

- Motor AirMax®
- Sistema de Cánope WobbleFree™ (Libre de bamboleo)
- Aspas plásticas removibles EasyLock™ que pueden lavarse en lavaplatos
- Luminario integrado
- Ideal para uso en cocinas
- Garantía de por vida en el motor
- Control de cadena

Flujo de Aire  
5932 CFM

Revoluciones  
por Minuto  
240 RPM

Eficiencia  
Flujo de Aire  
23.5 CFM/W




25753

48 pg Níquel Cepillado con 5 Aspas  
Plásticas Blanco, Cristal Blanco

22927

52 pg Ónix con 3 Aspas  
Plásticas Haya Café, Cristal Ámbar



## HORIZONTE

- Motor WhisperWind®
- Sistema de Montaje de Dos Posiciones: inclinado y estándar
- Sistema de Cánope WobbleFree™ (Libre de bamboleo)
- Sistema de Cánope HandsFree™ (Manos Libres)
- Luminario integrado
- Garantía de por vida en el motor
- Control de pared

Flujo de Aire  
5480 CFM

Revoluciones  
por Minuto  
160 RPM

Eficiencia  
Flujo de Aire  
75 CFM/W



## DO CARMO

- Motor WhisperWind®
- Sistema de Cánope HandsFree™ (Manos Libres)
- Luminario integrado
- Garantía de por vida en el motor
- Control de pared

Flujo de Aire  
5480 CFM

Revoluciones  
por Minuto  
160 RPM

Eficiencia  
Flujo de Aire  
75 CFM/W



21355

52 pg Níquel Cepillado con 3 Aspas  
Plásticas Haya Café, Cristal Blanco



21353

52 pg Blanco con 3 Aspas  
Plásticas Blanco, Cristal Blanco

NOTA: La fotografía del control pudiera variar respecto al producto. No incluye placa

28669

52 pg Níquel Cepillado con 5 Aspas  
Reversibles Nogal Quemado / Maple Chocolate,  
Cristal Blanco



## ALDEN

- Motor WhisperWind®
- Sistema de Montaje de Dos Posiciones:  
inclinado y estándar
- Sistema de Cánopo HandsFree™ (Manos  
Libres)
- Cada aspa tiene un recubrimiento especial  
que usa DUST ARMOR™, nanotecnología  
que repele el polvo hasta un 58%
- Luminarios integrados superior e inferior  
independientes
- Garantía de por vida
- Control de cadena

Flujo de Aire  
4448 CFM

Revoluciones  
por Minuto  
152 RPM

Eficiencia  
Flujo de Aire  
81 CFM/W



## PACIFICA

- Motor WhisperWind®
- Sistema de Cánopo HandsFree™ (Manos  
Libres)
- Luminario integrado
- Garantía de por vida en el motor
- Control de pared

Flujo de Aire  
5678 CFM

Revoluciones  
por Minuto  
175 RPM

Eficiencia  
Flujo de Aire  
82 CFM/W



21373

54 pg Negro Mate con 3 Aspas  
Wengué, Cristal Blanco



21372

54 pg Níquel Cepillado con 3 Aspas  
Wengué, Cristal Blanco

ESTEVEZ®

28482

54 pg Níquel Cepillado con 5 Aspas  
Cerezo, Cristal Blanco



## PIEDMONT

- Motor AirMax®
- Sistema de Cánope WobbleFree™ (Libre de bamboleo)
- Diseño único de aspas rectangulares con medallones en acabados hierro y cromo
- Luminario integrado en base superior (unido al techo) y luz PlugLight™ tipo tazón en base inferior
- Garantía de por vida en el motor
- Control remoto

Flujo de Aire  
6786 CFM

Revoluciones  
por Minuto  
215 RPM

Eficiencia  
Flujo de Aire  
21 CFM/W



## INDUSTRIE

- Motor AirMax®
- Sistema de Montaje Installer's Choice® de Tres Posiciones
- Sistema de Cánope WobbleFree™ (Libre de bamboleo)
- Garantía de por vida en el motor
- Control de pared

Flujo de Aire  
6107 CFM

Revoluciones  
por Minuto  
187 RPM

Eficiencia  
Flujo de Aire  
73 CFM/W



20258

52 pg Cromo Cepillado 3 Aspas  
Reversible Gris / Chocolate



20257

52 pg Blanco con 3 Aspas  
Reversibles Blanco / Maple



NOTA: La fotografía del control pudiera variar respecto al producto

## 20001

44 pg Blanco con 3 Aspas  
Reversibles Blanco Tiza /  
Maple, Cristal cónico Blanco



## MERCED

- Motor AirMax®
- Sistema de Cánope WobbleFree™ (Libre de bamboleo)
- Luminario integrado
- Garantía de por vida en el motor
- Control de cadena

Flujo de Aire  
4455 CFM

Revoluciones  
por Minuto  
216 RPM

Eficiencia  
Flujo de Aire  
20 CFM/W



## CARMEN

- Motor WhisperWind®
- Sistema de Montaje dos Posiciones: inclinado y estándar
- Sistema de Cánope HandsFree™ (Manos Libres)
- Luminario incluido
- Garantía de por vida en el motor
- Control de cadena

Flujo de Aire  
3081 CFM

Revoluciones  
por Minuto  
261 RPM

Eficiencia  
Flujo de Aire  
73 CFM/W



## 25814

34 pg Bronce Nuevo con 5 Aspas  
Reversibles Cerezo Inglés / Nogal Pimienta,  
Cristal Texturizado Blanco



## 25815

34 pg Níquel Cepillado con 5 Aspas  
Reversibles Nogal Oscuro / Cerezo  
Oscuro, Cristal Arremolinado Blanco



23838

52 pg Negro con 5 Aspas  
Reversibles Nogal / Roble



## ORIGINAL

- Motor Original® de alto desempeño
- Sistema de Montaje de Dos Posiciones: inclinado y estándar
- Carcasa indestructible fabricada en hierro fundido
- Sistema único de lubricación Oil-Bath (baño de aceite)
- Certificado por ETL para uso en zonas húmedas (ETL DAMP)
- Aprobado para su uso en exteriores cubiertos tales como terrazas techadas y patios
- Garantía de por vida en el motor
- Control de cadena

Flujo de Aire  
7560 CFM

Revoluciones  
por Minuto  
213 RPM

Eficiencia  
Flujo de Aire  
89 CFM/W



22732

Aceite para motores  
Original® Hunter® 340 gr



23845

52 pg Blanco 5 Aspas Blanco



23854

52 pg Bronce Brillante con 5 Aspas  
Reversibles Nogal / Roble



23271

60 pg Pewter con 5 Aspas  
Reversibles Nogal / Cerezo Claro,  
Cristal Blanco

## GRAND LODGE

- Motor Whisperwind®
- Sistema de Cánope WobbleFree™ (Libre de bamboleo)
- Luminario incluido
- Posibilidad de instalación
- Garantía de por vida en el motor
- Control remoto

Flujo de Aire  
7297 CFM

Revoluciones  
por Minuto  
171 RPM

Eficiencia  
Flujo de Aire  
33.16 CFM/W



## PAXTON

- Motor WhisperWind®
- Sistema de Montaje Installer's Choice® de Tres Posiciones
- Sistema de Cánope HandsFree™ (Manos Libres)
- Luminario integrado
- Garantía de por vida en el motor
- Control de cadena

Flujo de Aire  
4778 CFM

Revoluciones  
por Minuto  
216 RPM

Eficiencia  
Flujo de Aire  
72 CFM/W



28872

48 pg Pewter con 5 Aspas  
Reversibles Negro / Cerezo,  
Cristal Blanco



**21095**

52 pg Bronce Nuevo con 5 Aspas  
Reversibles Cerezo Oscuro /  
Nogal, Cristal Ámbar


## WESTCOTT

- Motor WhisperWind®
- Sistema de Montaje Installer's Choice® Tres Posiciones
- Cristal Escarchado Ámbar
- Luminario incluido
- Garantía de por vida en el motor
- Control de cadena

Flujo de Aire  
4382 CFM

Revoluciones  
por Minuto  
79 RPM

Eficiencia  
Flujo de Aire  
56 CFM/W



**21328**

52 pg Níquel Cepillado con 5 Aspas  
Reversibles Cerezo / Maple, Cristal  
Blanco



**21321**

52 pg Bronce Nuevo con 5 Aspas  
Reversibles Nogal Original / Cerezo Oscuro,  
Cristal Ámbar

## VANCOUVER

- Motor WhisperWind®
- Sistema de Montaje Low Profile para techos bajos
- Luminario incluido
- Garantía de por vida en el motor
- Control de cadena

Flujo de Aire  
2399 CFM

Revoluciones  
por Minuto  
157 RPM

Eficiencia  
Flujo de Aire  
40 CFM/W





## 50482

52 pg Bronce Nuevo con 5 Aspas  
Reversibles Chocolate / Nogal,  
Cristal Blanco

## STANFORD

- Motor WhisperWind®
- Sistema de Montaje Installer's Choice® de Tres Posiciones
- Sistema de Cánope WobbleFree™ (Libre de Bamboleo)
- Cada aspa tiene un recubrimiento especial que usa Dust Armor™, nanotecnología que repele el polvo hasta un 58%
- Luminario integrado
- Garantía de por vida en el motor
- Control remoto

Flujo de Aire  
5013 CFM

Revoluciones  
por Minuto  
159 RPM

Eficiencia  
Flujo de Aire  
77 CFM/W



## 50481

52 pg Níquel Cepillado con 5 Aspas  
Reversibles Cerezo / Maple, Cristal  
Blanco



## 52005

52 pg Níquel Cepillado con 5 Aspas  
Reversibles Nogal / Maple Ennegrecido,  
Cristal Blanco

### HIGHBURY

- Motor WhisperWind®
- Sistema de Montaje Installer's Choice® de Tres Posiciones
- Sistema de Cánope WobbleFree™ (Libre de bamboleo)
- Recubrimiento Dust Armor™ que repele la acumulación de polvo
- Garantía de por vida en el motor
- Control de cadena

Flujo de Aire  
4042 CFM

Revoluciones  
por Minuto  
141 RPM

Eficiencia  
Flujo de Aire  
76.7 CFM/W



## 52006

52 pg Bronce Nuevo con 5 Aspas  
Reversibles Nogal / Pimienta  
Nogal, Cristal Ámbar



**25811**

52 pg Níquel Cepillado con 5 Aspas  
Reversibles Maple / Cerezo, Cristal  
Blanco

## ARCHITECT SERIES PLUS

- Motor WhisperWind®
- Sistema de Montaje Installer's Choice® de Tres Posiciones
- Sistema de Cánope HandsFree™ (Manos Libres)
- Luminario de tres luces integradas
- Garantía de por vida en el motor
- Control de cadena

Flujo de Aire  
5259 CFM

Revoluciones  
por Minuto  
161 RPM

Eficiencia  
Flujo de Aire  
76 CFM/W



**25812**

52 pg Blanco con 5 Aspas  
Reversibles Blanco / Roble  
Blanqueado, Cristal Blanco



**26447 (25810)**

52 pg Bronce Nuevo con 5 Aspas  
Reversibles Roble Medio / Cerezo  
Oscuro, Cristal Blanco





**26417**

52 pg Blanco con 5 Aspas  
Reversibles Blanco / Roble Blanqueado

## ARCHITECT SERIES

- Motor WhisperWind®
- Sistema de Montaje Installer's Choice® de Tres Posiciones
- Sistema de Cánope HandsFree™ (Manos Libres)
- Garantía de por vida en el motor
- Control de cadena

Flujo de Aire  
5012 CFM

Revoluciones  
por Minuto  
173 RPM

Eficiencia  
Flujo de Aire  
84 CFM/W



**26419**

52 pg Bronce Nuevo con 5 Aspas  
Reversibles Roble Medio / Cerezo Oscuro



**26418**

52 pg Níquel Cepillado con 5 Aspas  
Reversibles Maple / Castaña

## BAYPORT

- Motor WhisperWind®
- Sistema de Montaje Installer's Choice® de Tres Posiciones
- Garantía de por vida en el motor
- Control de cadena

Flujo de Aire  
4600 CFM

Revoluciones  
por Minuto  
235 RPM

Eficiencia  
Flujo de Aire  
74 CFM/W



**20406**

42 pg Blanco con 4 Aspas  
Reversibles Blanco / Roble Claro



53057

52 pg Bronce Nuevo con 5 Aspas  
Reversibles Nogal / Roble Medio,  
Cristal Blanco



## ASTORIA

- Motor WhisperWind®
- Sistema de Cánopoe WobbleFree™ (Libre de bamboleo)
- Sistema de Montaje Installer's Choice® de Tres Posiciones
- Luminario incluido tipo tazón de uso opcional
- Recubrimiento Dust Armor™ que repele la acumulación de polvo
- Garantía de por vida en el motor
- Control de cadena

Flujo de Aire  
5013 CFM

Revoluciones  
por Minuto  
159 RPM

Eficiencia  
Flujo de Aire  
77 CFM/W



53058

52 pg Níquel Cepillado con 5 Aspas  
Reversibles Maple / Cerezo, Cristal Blanco



53074

52 pg Pewter con 5 Aspas  
Reversibles Nogal / Cerezo  
Claro, Cristal Blanco

## LOW PROFILE PLUS

- Motor WhisperWind®
- Sistema de Montaje unido al techo
- Luminario incluido de instalación opcional
- Recubrimiento Dust Armor™ que repele la acumulación de polvo
- Garantía de por vida en el motor
- Control de cadena

Flujo de Aire  
2852 CFM

Revoluciones  
por Minuto  
137 RPM

Eficiencia  
Flujo de Aire  
46 CFM/W



23300

54 pg Bronce Raspado con 5 Aspas  
Teca, Cristal tipo Alabastro



## MOZAMBIQUE

- Motor WhisperWind®
- Sistema de Montaje Installer's Choice® de Tres Posiciones
- Sistema de Cánope WobbleFree™ (Libre de bamboleo)
- Luminario integrado con cristal de alabastro
- Garantía de por vida en el motor
- Control de cadena

Flujo de Aire  
6133 CFM

Revoluciones  
por Minuto  
208 RPM

Eficiencia  
Flujo de Aire  
27.62 CFM/W



21647 (21657)

54 pg Bronce Intemperizado con 5 Aspas Mimbre  
Auténtico Oscuro Antiguo, Cristal Blanco

## CARIBBEAN BREEZE

- Motor WhisperWind®
- Sistema de Montaje Installer's Choice® de Tres Posiciones
- Tecnología Antivibración AVT™
- Luminario incluido tipo tazón de uso opcional (E27 únicamente para 21657 y 21658)
- Garantía de por vida en el motor
- Control de cadena

Flujo de Aire  
5559 CFM

Revoluciones  
por Minuto  
161 RPM

Eficiencia  
Flujo de Aire  
73 CFM/W



21658

54 pg Blanco Texturizado con 5 Aspas  
Mimbre Auténtico Crema, Cristal Blanco



## 23418

54 pg Bronce Nuevo con 3 Aspas  
Mimbre Chocolate, Cristal Blanco

### WEST INDIES II

- Motor WhisperWind®
- Sistema de Cánope WobbleFree™ (Libre de bamboleo)
- Sistema de Montaje Installer's Choice® de Tres Posiciones
- Luminario incluido tipo tazón de uso opcional
- Garantía de por vida en el motor
- Control de cadena

Flujo de Aire  
4839 CFM

Revoluciones  
por Minuto  
167 RPM

Eficiencia  
Flujo de Aire  
68 CFM/W



## 23421

54 pg Pewter con 3 Aspas  
Mimbre Negro Mate, Cristal Blanco



### GULF WINDS

- Motor WhisperWind®
- Sistema de Montaje de Dos Posiciones: inclinado y estándar
- Sistema de Cánope HandsFree™ (Manos Libres)
- Certificado por ETL para su uso en exteriores con techo (DAMP)
- Luminario incluido
- Garantía de por vida en el motor
- Control de cadena

Flujo de Aire  
4959 CFM

Revoluciones  
por Minuto  
190 RPM

Eficiencia  
Flujo de Aire  
70 CFM/W



## 21351

52 pg Bronce Nuevo con 3 Aspas Plásticas  
Nogal Exterior, Cristal Blanco







**54098**

54 pg Oro Provenzal con 5 Aspas  
Plásticas Reversibles de Mimbre  
Oscuro / Hoja de Palma Oscura

## BAYVIEW

- Motor WhisperWind®
- Sistema de Montaje Installer's Choice® de Tres Posiciones
- Certificado por ETL para su uso en exteriores con techo (DAMP)
- Recubrimiento Dust Armor™ que repele la acumulación de polvo
- Sistema de Cánope HandsFree™ (Manos Libres)
- Carcasa de Acero Inoxidable
- Garantía de por vida en el motor
- Control de cadena

Flujo de Aire  
5803 CFM

Revoluciones  
por Minuto  
198 RPM

Eficiencia  
Flujo de Aire  
78 CFM/W



**54097**

54 pg Blanco con 5 Aspas  
Plásticas Reversibles de Mimbre  
Blanco / Hoja de Palma Blanco



59135

52 pg Zinc Intemperizado con 5 Aspas  
Reversibles Pino Gris Quemado /  
Pino Gris, Cristal Blanco

## KEY BISCAVNE

- Motor WhisperWind®
- Sistema de Montaje Installer's Choice® de Tres Posiciones
- Recubrimiento de Dust Armor™ que repele la acumulación de polvo
- Certificado por ETL para uso en zonas húmedas (ETL DAMP)
- Aprobado para su uso en exteriores cubiertos tales como terrazas techadas y patios
- Luminario integrado para 2 lámparas tipo CFL
- Garantía de por vida en el motor
- Control de cadena

Flujo de Aire  
6239 CFM

Revoluciones  
por Minuto  
181 RPM

Eficiencia  
Flujo de Aire  
77 CFM/W



## GRAND CAYMAN

- Motor WhisperWind®
- Sistema de Montaje Installer's Choice® de Tres Posiciones
- Recubrimiento de Dust Armor™ que repele la acumulación de polvo
- Certificado por ETL para uso en zonas húmedas (ETL DAMP)
- Aprobado para su uso en exteriores cubiertos tales como terrazas techadas y patios
- Luminario integrado de uso opcional
- Garantía de por vida en el motor
- Control de cadena

Flujo de Aire  
6100 CFM

Revoluciones  
por Minuto  
169 RPM

Eficiencia  
Flujo de Aire  
76 CFM/W



54050

54 pg Ónix de Bengala con 5 Aspas  
Reversibles Hoja de Palma Clara /  
Mimbre Claro, Cristal Ámbar



21358

52 pg Bronce Nuevo con 3 Aspas  
Plásticas Haya Café

## CABO FRIO

- Motor WhisperWind®
- Sistema de Montaje de Dos Posiciones: inclinado y estándar
- Sistema de Cánope WobbleFree™ (Libre de bamboleo)
- Tecnología Antivibración AVT™
- Certificado por ETL para su uso en exteriores con techo (DAMP)
- Garantía de por vida
- Control de pared

Flujo de Aire  
6828 CFM

Revoluciones  
por Minuto  
161 RPM

Eficiencia  
Flujo de Aire  
83 CFM/W



21365

52 pg Pewter con 3 Aspas  
Plásticas Haya Café



21357

52 pg Blanco con 3 Aspas  
Plásticas Blanco

NOTA: La fotografía del control pudiera variar respecto al producto. No incluye placa

*Hunter*

Exteriores

ESTEVEZ®





28532

52 pg Aluminio Virgen con 5 Aspas  
Plásticas Roble Blanqueado

## OUTDOOR ELEMENTS

- Motor de alto desempeño en cualquier clima
- Sistema de Cánope WobbleFree™ (Libre de bamboleo)
- Aspas plásticas para exteriores incluidas, se pueden usar aspas Individual Elements Mix & Match
- Certificado por ETL para su uso en exteriores (WET)
- Acabado Cobre Virgen con envejecimiento intencional
- Garantía de 5 años sin corrosión
- Control de cadena

Flujo de Aire  
5836 CFM

Revoluciones  
por Minuto  
188 RPM

Eficiencia  
Flujo de Aire  
55.58 CFM/W



28534

52 pg Cobre Virgen con 5 Aspas  
Plásticas Cerezo



**50186**

52 pg Blanco con 5 Aspas  
Moldeadas en ABS Blanco

## MARIBEL

- Motor WhisperWind®
- Sistema de Montaje Installer's Choice® de Tres Posiciones
- Motor fabricado en aluminio y acero inoxidable
- Recubrimiento de Dust Armor™ que repele la acumulación de polvo
- Sistema de Cánope WobbleFree™ (libre de bamboleo)
- Tecnología Anti Vibración (AVT) en el cánope
- Aspas Plásticas Resistentes a los rayos UV
- Certificado por ETL para su uso en exteriores (WET), resistente a la corrosión. Puede exponerse a la salpicadura de agua salina
- Garantía de por vida en el motor
- Control de cadena

Flujo de Aire  
5023 CFM

Revoluciones  
por Minuto  
164 RPM

Eficiencia  
Flujo de Aire  
80 CFM/W



**LUMINARIO LOW PROFILE "MARINER"  
PARA INTEMPERIE 28438.  
(SE ADQUIERE POR SEPARADO)**



**50187**

52 pg Bronce Nuevo con 5 Aspas  
Moldeadas en ABS Nogal



**LUMINARIO LOW PROFILE "MARINER"  
PARA INTEMPERIE 28547.  
(SE ADQUIERE POR SEPARADO)**



59126

52 pg Bronce Nuevo con 5 Aspas  
Plásticas Roble Medio

## MARINER

- Motor WhisperWind®
- Sistema de Montaje Installer's Choice® de Tres Posiciones
- Sistema de Cánopo WobbleFree™ (Libre de bamboleo)
- Certificado por ETL para su uso en exteriores (WET)
- Motor a prueba de corrosión
- Posibilidad de adaptación de luminario
- Garantía de por vida en el motor
- Control de cadena

Flujo de Aire  
5716 CFM

Revoluciones  
por Minuto  
128 RPM

Eficiencia  
Flujo de Aire  
22.58 CFM/W



59127

52 pg Blanco con 5 Aspas  
Plásticas Blanco

## SEA AIR

- Motor WhisperWind®
- Sistema de Montaje Installer's Choice® de Tres Posiciones
- Sistema de Cánopo WobbleFree™ (Libre de bamboleo)
- Certificado por ETL para su uso en exteriores (WET)
- Posibilidad de adaptación de luminario
- Garantía de por vida en el motor
- Control de cadena

Flujo de Aire  
5498 CFM

Revoluciones  
por Minuto  
197 RPM

Eficiencia  
Flujo de Aire  
53.9 CFM/W



53054

52 pg Blanco con 5 Aspas  
Plásticas Blanco



**53127**

52 pg Negro Texturizado con 5 Aspas  
Plásticas Roble



**LUMINARIO LOW PROFILE "MARINER"  
PARA INTEMPERIE 28438.  
(SE ADQUIERE POR SEPARADO)**

## BRIDGEPORT

- Motor Whisperwind®
- Sistema de Montaje Installer's Choice® de Tres Posiciones
- Sistema de Cánope WobbleFree™ (Libre de bamboleo)
- Recubrimiento Dust Armor™ que repele la acumulación de polvo
- Certificado por ETL para su uso en exteriores con techo (DAMP)
- Garantía de por vida en el motor
- Control de cadena

Flujo de Aire  
5671 CFM

Revoluciones  
por Minuto  
173 RPM

Eficiencia  
Flujo de Aire  
86 CFM/W



**53125**

52 pg Blanco con 5 Aspas  
Plásticas Blanco



**LUMINARIO LOW PROFILE "MARINER"  
PARA INTEMPERIE 28547.  
(SE ADQUIERE POR SEPARADO)**



**53126**

52 pg Bronce Nuevo con 5 Aspas  
Plásticas Roble



23252

44 pg Piel con 4 Aspas  
Reversibles Pino / Aluminio



## BASEBALL

- Motor WhisperWind®
- Aspas en forma de bate de béisbol
- Incluye lámina de sujeción al techo
- Luminario integrado tipo esfera
- Garantía de por vida en el motor
- Control de cadena

Flujo de Aire  
3000 CFM

Revoluciones  
por Minuto  
210 RPM

Eficiencia  
Flujo de Aire  
58 CFM/W



## DISCOVERY

- Motor WhisperWind®
- Sistema de Montaje Installer's Choice® de Tres Posiciones
- Detalles de nave espacial en aspas
- Luminario incluido pintado a mano, cristal tipo tazón
- Garantía de por vida en el motor
- Control de cadena

Flujo de Aire  
5213 CFM

Revoluciones  
por Minuto  
198 RPM

Eficiencia  
Flujo de Aire  
26 CFM/W



23946

48 pg Níquel Cepillado con 5 Aspas  
Reversibles Azul Estelar / Negro



## FANTASY FLYER

- Motor WhisperWind®
- Sistema de Montaje Low Profile para techos bajos
- Réplica Auténtica de Corsair F4U
- Diseño similar al de las cubiertas del motor de un avión
- Aplicación de avión para el techo
- Garantía de por vida en el motor
- Control de cadena

Flujo de Aire  
3000 CFM

Revoluciones  
por Minuto  
210 RPM

Eficiencia  
Flujo de Aire  
58 CFM/W



24852

48 pg Azul con 3 Aspas  
Gris



## 51026 (23781)

44 pg Blanco con 5 Aspas  
Reversibles Rosa Claro / Rosa Oscuro,  
Pantallas Rosa



## DREAMLAND

- Motor WhisperWind®
- Sistema de Montaje de Dos Posiciones:  
inclinado y estándar
- Aspas con recubrimiento de papel decorado
- Brazos en forma de mariposa y medallones  
decorativos
- Luminario de 3 luces de instalación opcional
- Garantía de por vida en el motor
- Control de cadena

Flujo de Aire  
3472 CFM

Revoluciones  
por Minuto  
205 RPM

Eficiencia  
Flujo de Aire  
61 CFM/W



## ANNABELLE

- Motor WhisperWind®
- Sistema de Montaje Installer's Choice® de  
Tres Posiciones
- Luminario integrado tipo tazón
- Garantía de por vida en el motor
- Control de cadena

Flujo de Aire  
4771 CFM

Revoluciones  
por Minuto  
264 RPM

Eficiencia  
Flujo de Aire  
23.85 CFM/W



## 20415

44 pg Blanco con 5 Aspas  
Reversibles Rosa / Blanco,  
Cristal Blanco





**21913**

52 pg Bronce Nuevo con 5 Aspas Reversibles  
Nogal Amarillo / Nogal Quemado, Cristal  
Blanco

## CLASSIC PLUS

- Sistema de Montaje de Dos Posiciones:  
inclinado y estándar
- Luminario de 3 luces
- Garantía 5 años
- Control de cadena

Flujo de Aire  
4619 CFM

Revoluciones  
por Minuto  
173 RPM

Eficiencia  
Flujo de Aire  
73.80 CFM/W



**21911**

52 pg Níquel Cepillado con 5 Aspas  
Reversibles Palo de Rosa / Maple,  
Cristal Blanco

**21912**

52 pg Blanco con 5 Aspas Revers  
Pino Blanco Lavado, Cristal Blanc





**21920**

52 pg Níquel Cepillado con 5 Aspas  
Reversibles Palo de Rosa / Maple

## CLASSIC ELITE

- Sistema de Montaje de Dos Posiciones:  
inclinado y estándar
- Garantía 5 años
- Control de cadena

Flujo de Aire  
4619 CFM



Revoluciones  
por Minuto  
173 RPM

Eficiencia  
Flujo de Aire  
73.80 CFM/W



**21921**

52 Pg Blanco con 5 Aspas Reversibles  
Blanco / Pino Blanco Lavado

**21922**

52 pg Bronce Nuevo con 5 Aspas  
Reversibles Nogal Amarillo / Nogal Quemado





21767

52 pg Níquel Cepillado con 5 Aspas  
Reversibles Maple / Chocolate, Cristal  
Blanco

## SOLARIS

- Sistema de Montaje de Dos Posiciones:  
inclinado y estándar
- Luminario integrado
- Garantía 5 años
- Control de cadena

Flujo de Aire  
5308 CFM

Revoluciones  
por Minuto  
189 RPM

Eficiencia  
Flujo de Aire  
85 CFM/W



21769

52 pg Blanco 5 Aspas  
Blanco, Cristal Blanco



21768

52 pg Bronce Nuevo con 5 Aspas  
Reversibles Madera Wengué / Teca, Cristal  
Blanco

21761

42 pg Níquel Cepillado con 4 Aspas  
Reversibles Cerezo / Maple, Cristal  
Blanco

## CONTESSA

- Sistema de Montaje de Tres Posiciones
- Luminario integrado
- Garantía 5 años
- Control de cadena

Flujo de Aire  
2828 CFM

Revoluciones  
por Minuto  
239 RPM

Eficiencia  
Flujo de Aire  
64 CFM/W



21760

42 pg Blanco con 4 Aspas  
Reversibles Blanco / Maple, Cristal  
Blanco



21750

42 pg Bronce Antiguo con 4 Aspas  
Reversibles Nogal / Cosecha de  
Caoba, Cristal Blanco

## DEBONAIRE

- Sistema de Montaje Unido al Techo
- Luminario integrado
- Garantía 5 años
- Control de cadena

Flujo de Aire  
2891 CFM

Revoluciones  
por Minuto  
245 RPM

Eficiencia  
Flujo de Aire  
69 CFM/W



21751

42 pg Blanco con 4 Aspas  
Reversibles Blanco / Haya,  
Cristal Blanco





**21677**

30 pg Níquel Cepillado con 3 Aspas  
Reversibles Maple / Madera Wengué,  
Cristal Blanco

## SPRITE

- Sistema de Montaje de Dos Posiciones:  
inclinado y estándar
- Luminario integrado
- Garantía 5 años
- Control de cadena

Flujo de Aire  
2105 CFM

Revoluciones  
por Minuto  
305 RPM

Eficiencia  
Flujo de Aire  
63 CFM/W



**21678**

30 pg Blanco con 3 Aspas  
Reversibles Blanco / Maple,  
Cristal Blanco



**21766**

56 pg Níquel Cepillado con 3 Aspas de Acero Níquel Cepillado

## INDUSTRIAL

- Sistema de Tres Posiciones de Montaje
- Garantía 5 años
- Control de cadena

Flujo de Aire  
5002 CFM

Revoluciones  
por Minuto  
272 RPM

Eficiencia  
Flujo de Aire  
99.8 CFM/W



**21765**

56 pg Blanco con 3 Aspas de Acero Blanco



**21758**

30 pg Bronce Antiguo con 6 Aspas Reversibles Nogal / Cosecha de Caoba, Cristal Blanco

## PICCOLO

- Sistema de Montaje Unido al Techo
- Luminario integrado
- Garantía 5 años
- Control de cadena

Flujo de Aire  
1843 CFM

Revoluciones  
por Minuto  
309 RPM

Eficiencia  
Flujo de Aire  
46 CFM/W



**21759**

30 pg Blanco con 6 Aspas Reversibles Blanco / Haya, Cristal Blanco

SIMPLEconnect™

Contenido del sistema SIMPLEconnect modelo 99107:

- Controlador enchufable Bluetooth® / RF (99108)\*
- Receptor para cánopos Bluetooth® / RF (99106)\*
- Control remoto encendido / apagado RF (99118)\*



***"Es como un mayordomo personal, pero para su ventilador".***

- John Hunter

Con SIMPLEconnect, se puede programar un ventilador o un grupo de ventiladores - para adaptarse a su horario.

El sistema SIMPLEconnect pone la última tecnología a su servicio con nuestra app SIMPLEconnect, disponible para dispositivos iOS y Android. Descargue la app y empiece a disfrutar de la comodidad de la programación de su ventilador y la luz con el teléfono inteligente.



#### **Despiste a los intrusos.**

¿Va a hacer un paseo? Consiga paz mental con la función de seguridad de SIMPLEconnect. Con las luces de los ventiladores encendiéndose y apagándose de forma aleatoria entre 6 y 10 veces por noche, usted ahuyentará a los "visitantes" y ellos buscarán un lugar más predecible.



#### **Cree ambientes personalizados en su hogar.**

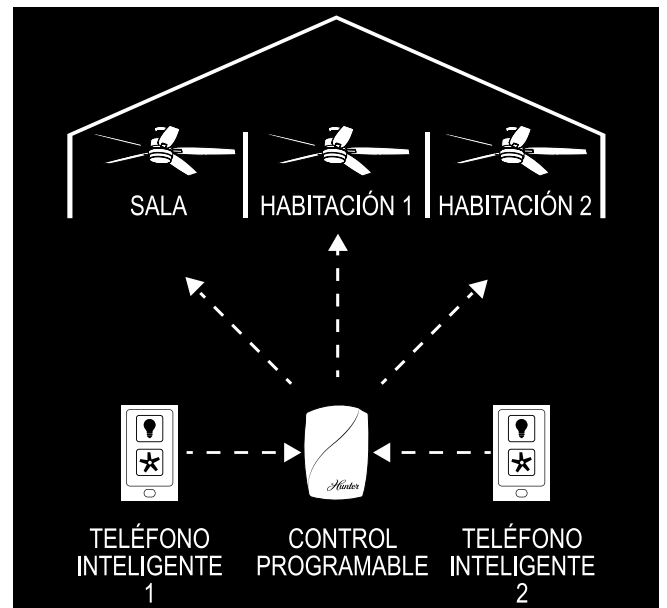
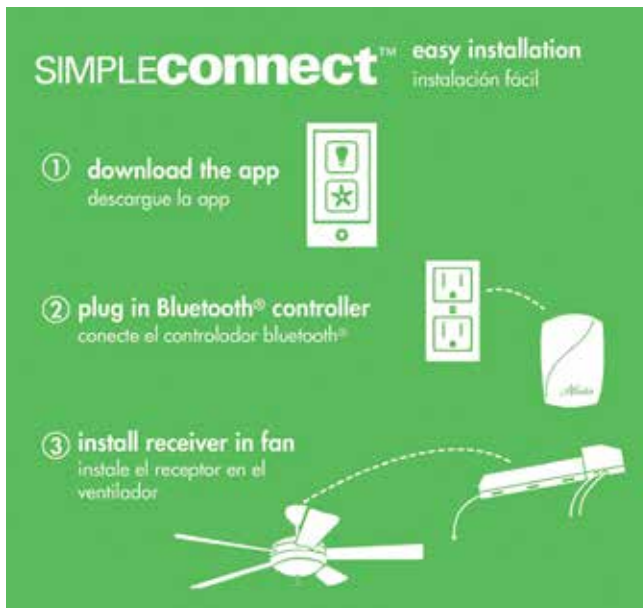
Configure el SIMPLEconnect de tal manera que todas las habitaciones cuenten con un clima específico, dependiendo de la necesidad de cada hora, de cada lugar y de cada persona.



NOTA: Los elementos\* del sistema SIMPLEconnect se pueden vender por separado

Accesorios

Hunter



### Cuenta regresiva hacia el país de los sueños.

Si usted ama quedarse dormido con el ventilador encendido - pero odia que el frío le despierte - configure el temporizador del ventilador para que se apague un poco después de que usted se quede dormido.



### Manual de usuario.

En caso de que usted tuviera alguna duda sobre la configuración y el uso de su **SIMPLEconnect**, consulte en su app el apartado de "Info", donde podrá conocer las preguntas más comunes, revisar el tutorial, leer el manual de usuario, visualizar el video o llamar al equipo de soporte técnico de Hunter.

NOTA: Los elementos del sistema **SIMPLEconnect** se pueden vender por separado



## Accesorios

## CONTROLES PARA VENTILADOR



NEW

**99107** SIMPLEconnect - sistema de control remoto inteligente para ventilador · Bluetooth® - RF · Incluye 99108, 99106 y 99118



NEW

**99108** SIMPLEconnect - controlador / repetidor enchufable · Bluetooth® - RF



NEW

**99106** SIMPLEconnect - receptor para cánopé · Bluetooth® - RF



NEW

**99120** All-Fan® Control remoto y de pared dual de 3 velocidades y regulación completa de luz (CFL) · Para exteriores techados



NEW

**99110** All-Fan® Control remoto de 3 velocidades y regulación completa de luz · Para exteriores techados



NEW

**99116** All-Fan® Control remoto de 3 velocidades y regulación completa de luz · Detección automática de lámpara regulable · Para exteriores techados



**99119** All-Fan® Control remoto de 3 velocidades y regulación completa de luz · Instalación de 2 hilos



NEW

**99112** All-Fan® Control remoto de velocidad y luz · Solo encendido y apagado · Para exteriores techados



**99118** All-Fan® Control remoto básico para velocidad y luz (CFL) · Solo encendido y apagado



NEW

**99111** All-Fan® Control de pared de 3 velocidades y regulación completa de luz · Para uso en interiores



**2531-BA** All-Fan® Control de pared de 4 velocidades · Instalación de 2 hilos



**2532-BA** All-Fan® Control de pared dual de 3 velocidades y regulación completa de luz · Instalación de 3 hilos



**22394** Original® Control de pared múltiple de velocidad · Controla hasta 12 ventiladores dentro de un circuito



**27180** All-Fan® Control de pared de 3 velocidades · Instalación de 2 hilos



**22691** Original® Control de pared de 3 velocidades · Instalación de 2 Hilos



## LUMINARIOS PARA VENTILADOR



Luminario Outdoor Elements  
para Intemperie, Cristal Blanco

28572 Blanco Satinado  
28571 Aluminio Virgen  
28570 Cobre Virgen



Luminario Low Profile "Mariner"  
para Intemperie, Cristal Blanco

28438 Blanco  
28547 Bronce Nuevo



Luminario tipo Globo  
para Intemperie, Cristal Ámbar

28388 Blanco  
28387 Negro Texturizado  
22057 Bronce Nuevo



Difusor Policarbonato  
para Intemperie, Cristal Blanco

28318 Blanco



Difusor Globo Escalonado  
Opalino, Cristal Blanco

28299 Blanco



Difusor Globo Cónico,  
Cristal Blanco

26133 Blanco  
26144 Negro



Luminario tipo Tazón,  
Cristal Texturizado

28301 Níquel Cepillado



Difusor Roseta Escarchada,  
Cristal Blanco

28306 Blanco  
26134 Bronce Antiguo

## VARILLAS DE EXTENSIÓN

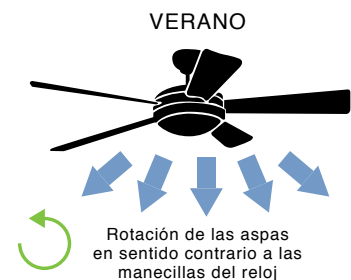
Cada vez más hogares están siendo construidos con techos altos. Una varilla Hunter® de 3/4" coloca al ventilador a la altura apropiada para un desempeño óptimo. Todas las varillas de extensión Hunter® es compatible en medida y acabado con los ventiladores Hunter®, y tienen roscas cónicas para un enganche más profundo.

Altura de Techo	9'	11'	12'	13'	14'	15'
Longitud de Varilla	12"	24"	36"	48"	60"	72"
Acabado	30.5cm	61cm	91.5cm	122cm	152cm	183cm
Bronce Antiguo	22719	26319	26329			
Negro	25144	25146	25147			
Níquel Cepillado	26019	26021	26022			
Bronce Brillante	22713	26313	26323			
Bronce Nuevo	26041	26043	26044			
Blanco	25136	25138	25139	25140	25141	25142

## ACERCA DE LOS VENTILADORES

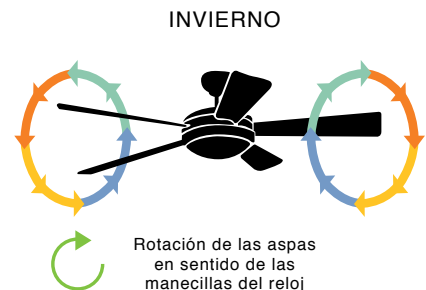
### ¿Cómo funciona el ventilador de techo Hunter® durante el verano?

Un ventilador de techo enfría creando un efecto de viento fresco, esto no significa que la temperatura de la habitación reduzca. Ese efecto de viento da la sensación de frescura acelerando la evaporación de la transpiración de su piel. Esta es la misma sensación que usted normalmente percibe cuando abre la ventana de su automóvil en movimiento. Si usted tiene un ventilador de techo en la habitación cuya temperatura es de 27°C, el ventilador podría crear un efecto de viento fresco que hará que usted use en conjunto con un sistema de aire acondicionado, el ventilador de techo Hunter® hará que disminuyan sus costos por el consumo de energía, porque podrá entonces programar el termostato de su aire acondicionado a una temperatura más alta.



### ¿Cuál es el beneficio del uso de un ventilador de techo Hunter® durante la temporada de invierno?

Un ventilador de techo puede ayudar a disminuir el consumo de energía en el invierno desde un 10%. La temperatura del aire en una habitación con un sistema de calefacción se compone de varias capas: el aire cercano al techo es más caliente que el aire cercano al piso, por que el aire caliente tiende a subir. Un ventilador de techo puede ayudar a empujar el aire más caliente que está atrapado cerca del techo hacia la parte baja de la habitación, distribuyendo entonces las capas de aire caliente. Como resultado, el aire caliente empieza a circular donde se necesita y el sistema de calefacción no se sobrecalentará para mantener cálida la habitación. Para la apropiada desestratificación de una habitación con calefacción, el ventilador de techo debe ser ajustado en el interruptor del motor para que giren las aspas en el sentido de las manecillas del reloj. De esta manera se empuja el aire hacia arriba contra el techo y rebota hacia la parte baja de las paredes, para que circule el aire cálido sin crear el efecto del viento fresco.

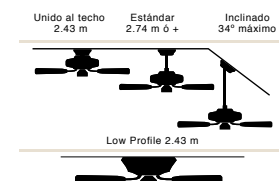


### Elija el tipo de instalación y los accesorios de acuerdo al techo

Techo bajo 2.43 metros Ventilador Low Profile® con motor unido al techo.

Techo estándar o angulado (hasta 9°) La mayoría de los ventiladores Hunter®, con Sistema de Montaje Installer's Choice® de tres Posiciones.

Techos altos (mayor a 2.74 metros). Añada una varilla de extensión (se adquiere por separado).



## ¿CÓMO ELEGIR EL VENTILADOR DE TECHO?

### 1. Determine las dimensiones de la habitación

Tamaño	Dimensiones	Tamaño de ventilador recomendado
Pequeña	3.04 m * 3.04 m	30 pg (76 cm) - 48 pg (122 cm)
Mediana	6.09 m * 6.09 m	50 pg (127 cm) - 52 pg (132 cm)
Grande	más de 6.09 m * 6.09 m	56 pg (142 cm) o mayor

### 2. Elija un estilo

Del contemporáneo y casual a lo vanguardista, Hunter® tiene el ventilador correcto para expresar su personalidad y la de su hogar.

### 3. Escoja el tipo de base de montaje del ventilador según la altura del techo

Techo Bajo - Low Profile, unido al techo. Techo Estándar o Angulado - Sistema de montaje de tres posiciones. Techo Alto - Agregue una varilla de extensión para techos altos.

### 4. Elija el luminario correcto



Tazón



Globo



Tulipán

### 5. ¿Cómo desea controlar su ventilador?



Control de Pared



Control Remoto



Control de Cadena

## ¿POR QUÉ HUNTER®?

**1. Manufactura artesanal.** Es lo que diferencia a Hunter® del resto. Está en el corazón de todo lo que ponemos en nuestros productos - mejores motores, mejores materiales y mejores diseños innovadores. **2. Fácil instalación.** La operación manos libres de Hunter® hace la instalación más fácil que nunca. Nuestro sistema triangular de suspensión de esfera patentado reduce el torque para una máxima estabilidad y desempeño incomparable. **3. Mejor control.** Los controles universales de Hunter® llegan con características innovadoras: sincronización automática, eliminación de interferencias, y un mayor rango de alcance (hasta 7 metros). **4. Ahorro sin sacrificio.** Usted puede reducir significativamente el consumo personal de energía sin sacrificar confort usando ventiladores de techo al mismo tiempo que su termostato. **5. Garantía de por vida.** Nuestra garantía de por vida en el motor está respaldada por la única compañía que ha estado en el mercado por más de 125 años. Es una garantía en la que usted puede confiar. **6. Silencioso de por vida.** Exclusiva tecnología de motor Hunter® y sistema de suspensión que asegura un susurro silencioso y libre de bamboleo de por vida. **7. Motor poderoso Whisperwind®.** Los motores Hunter® ofrecen un movimiento con desempeño silencioso. Usted conseguirá la frescura deseada, sin el molesto ruido. **8. Sistema que repele la acumulación de polvo.** Cada aspa tiene recubrimiento especial patentado Dust™ Armor, nanotecnología que repele hasta un 58% de la formación de polvo en la superficie.

## ÍNDICE POR CÓDIGO

CÓDIGO	PÁGINA	CÓDIGO	PÁGINA	CÓDIGO	PÁGINA	CÓDIGO	PÁGINA
20001	30	21922	51	26329	60	59068	7
20250	26	22057	59	26417	37	59069	7
20251	26	22394	58	26418	37	59070	7
20257	29	22691	58	26419	37	59072	20
20258	29	22713	60	27180	58	59073	20
20406	37	22719	60	28110	24	59081	8
20415	49	22732	31	28111	24	59082	8
20498	24	22927	27	28112	24	59083	8
20591	22	23252	48	28299	59	59085	17
21095	33	23271	32	28301	59	59090	5
21183	23	23300	39	28306	59	59091	5
21185	23	23418	40	28318	59	59092	5
21187	23	23421	40	28387	59	59093	5
21321	33	23590	22	28388	59	59094	5
21328	33	23591	22	28438	59	59109	6
21351	40	23781	49	28482	29	59110	6
21353	27	23838	31	28511	57	59119	10
21355	27	23845	31	28532	44	59121	10
21357	43	23854	31	28534	44	59126	46
21358	43	23946	48	28547	57	59127	46
21365	43	24852	48	28570	57	59132	14
21367	25	25136	60	28571	57	59133	14
21368	25	25138	60	28572	57	59134	15
21372	28	25139	60	28669	28	59135	42
21373	28	25140	60	28872	35	59136	15
21618	21	25141	60	50186	35	59141	18
21647	39	25142	60	50187	32	59143	4
21658	39	25144	60	50481	45	59144	4
21677	54	25147	60	50482	45	59171	21
21678	54	25753	26	52005	34	59210	13
21750	53	25810	36	52006	34	59211	13
21751	53	25811	36	53054	46	59219	16
21758	55	25812	36	53057	38	59220	16
21759	55	25814	30	53058	38	59222	12
21760	53	25815	30	53074	38	59224	12
21761	53	25816	18	53125	47	60334	9
21765	55	25817	18	53126	47	60816	9
21766	55	26019	60	53127	47	99106	58
21767	52	26021	60	54050	42	99107	58
21768	52	26022	60	54097	41	99108	58
21769	52	26041	60	54098	41	99110	58
21806	25	26043	60	59010	20	99111	58
21873	19	26044	60	59021	11	99112	58
21877	19	26133	59	59022	11	99116	58
21911	50	26134	59	59023	11	99118	58
21912	50	26144	59	59039	19	99119	58
21913	50	26313	60	59052	21	99120	58
21920	51	26319	60	59064	10	2531-BA	58
21921	51	26323	60	59065	10	2532-BA	58
						83U11D	9







**45** Años  
Creciendo juntos  
**ESTEVEZ®**

---

Estévez, S.A. de C.V.  
Av. Niños Héroes 2272, Guadalajara, Jalisco  
Col. Americana, C.P. 44150  
Tel.: (33) 3615 5158 Fax: (33) 3615 5671  
info@estevez.com.mx www.estevez.com.mx



201602